



راهنمای شرکت در وبینارهای پژوهشی دانشکده علوم توانبخشی

اساتید محترم و دانشجویان گرامی

با سلام

با سپاس از شرکت شما در وبینارهای پژوهشی دانشکده علوم توانبخشی دانشگاه علوم پزشکی شهید بهشتی.

لطفا جهت شرکت در وبینارهای ارائه شده مراحل زیر را به ترتیب انجام دهید:

۱. ورود به سامانه وبینارها از طریق لینک روبرو: <http://lms1.sbmu.ac.ir/rehabsbmu>

در باکس مربوط به Guest نام و نام خانوادگی خود را به زبان انگلیسی تایپ کرده و سپس کلید Enter Room را کلیک کنید.

متطابق شکل زیر. **در صورت عدم نوشتن نام کامل، اجازه ورود به اتاق وبینار داده نمی شود.**

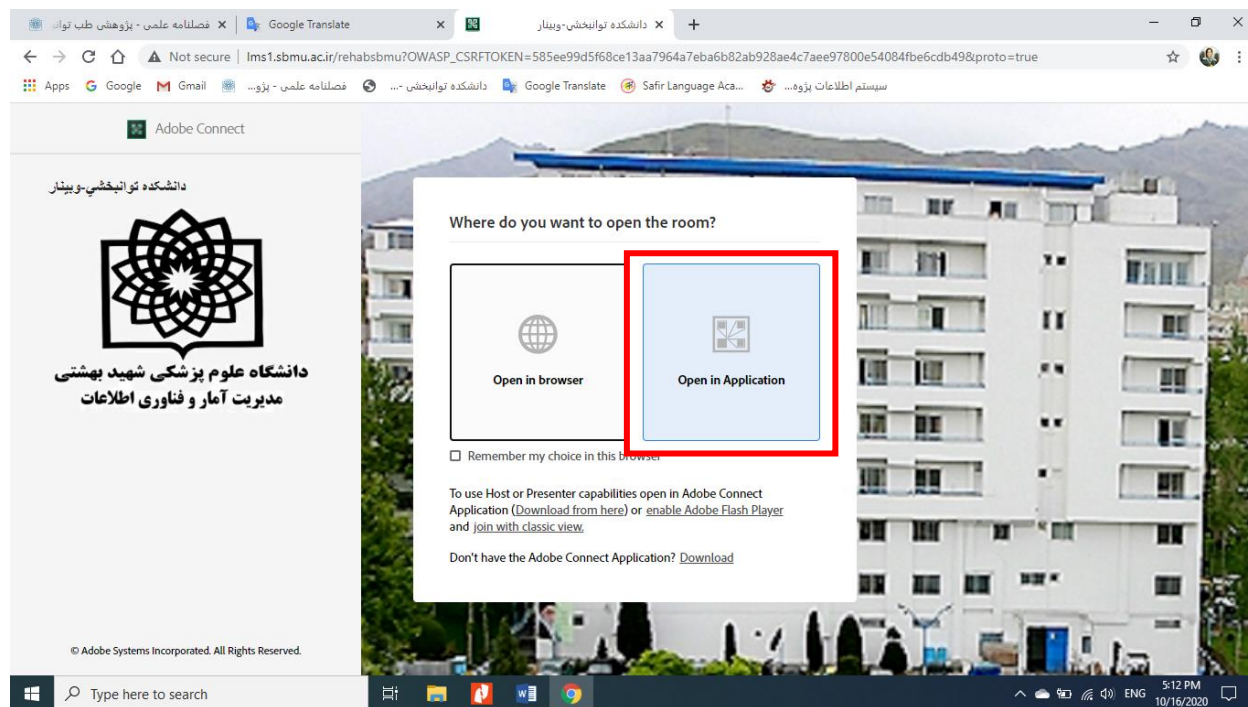


پس از باز شدن پنجره مربوطه کلید Open in Application را کلیک کنید.

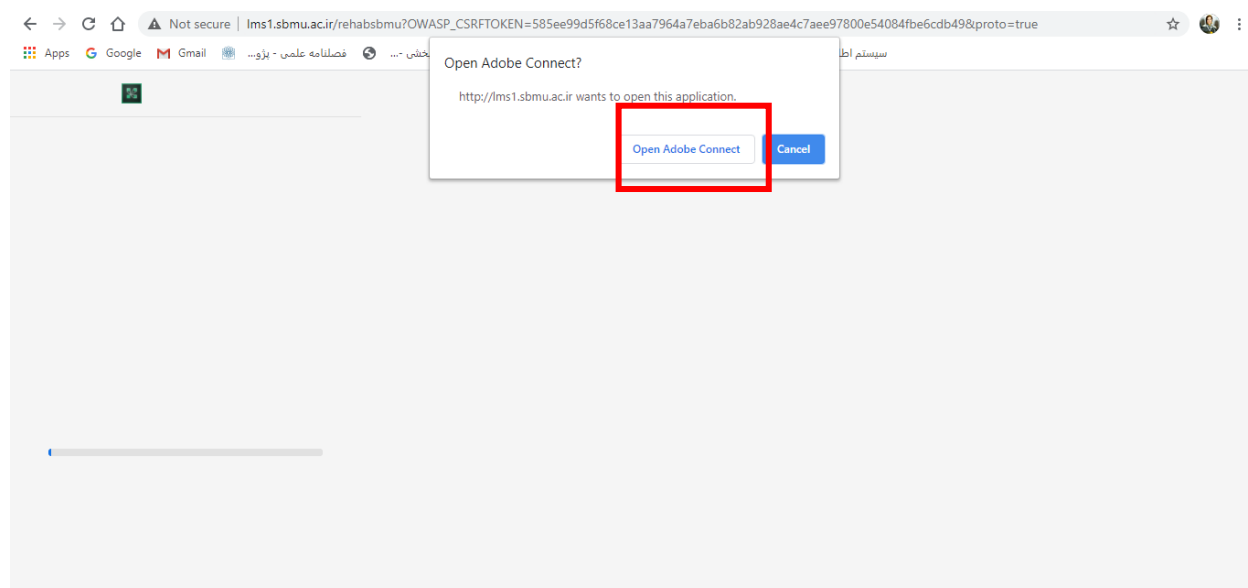
در صورت استفاده از لپتاپ و یا کامپیوتر شخصی اگر از مرورگرهای Mozilla یا Google Chrome وارد سایت شده باشید

عبارت های زیر مشاهده می شود:

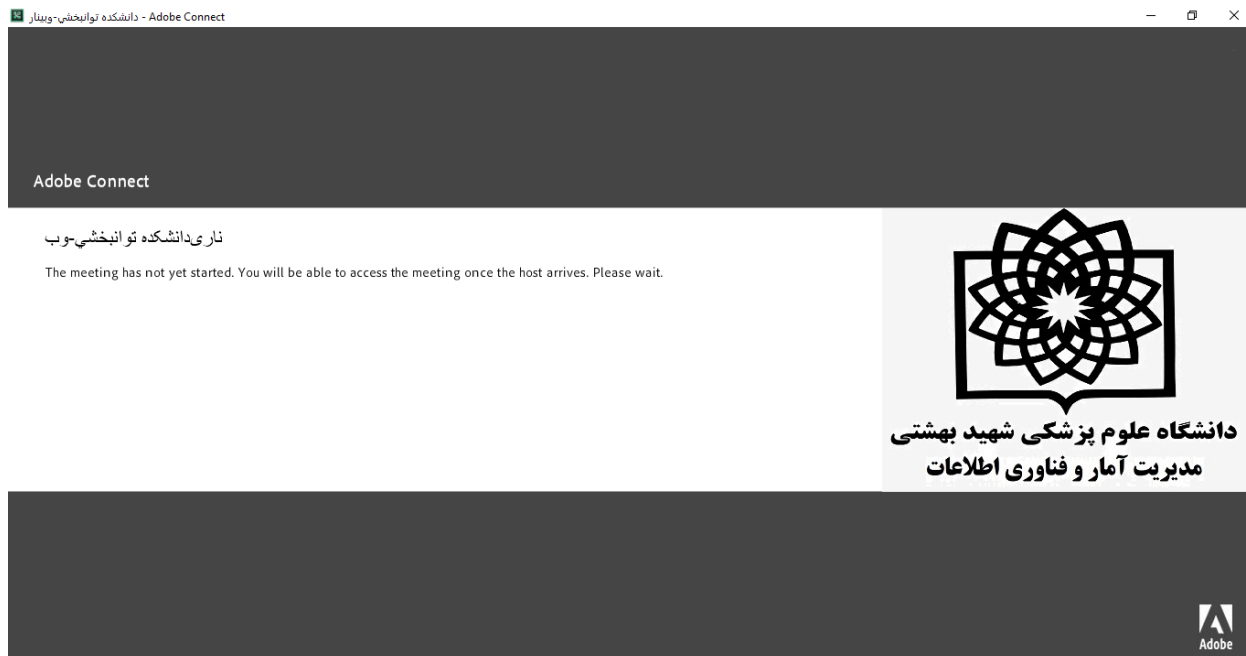
با استفاده از مرورگر Mozilla در صفحه شما یک پنجره باز می شود که در قسمت بالای آن عبارت *This link need to be opened with an application* و داخل پنجره، در صورتی که نرم افزار ادوبی کانکت بر روی سیستم شما نصب باشد، Adobe connect مشاهده می شود. در این حالت ادوبی کانکت را انتخاب نموده و کلید **Open in Application** را کلیک کنید.



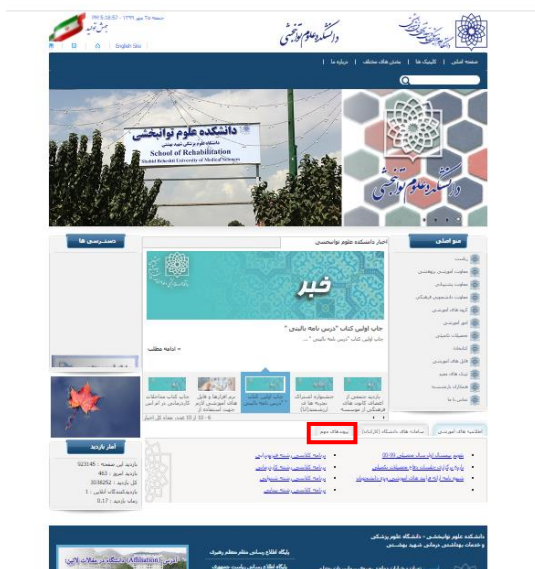
با استفاده از مرورگر Google Chrome مشابه توضیحات بالا لطفا پس از باز شدن پنجره مربوطه بر روی عبارت **Open Adobe Connect** کلیک بفرمایید .



پس از طی مراحل فوق شما وارد بخش انتهایی شده و منتظر تایید میزبان جهت حضور در جلسه باشید.



در صورت استفاده از گوشی ها اندروید حتما باید قبل از شرکت در جلسه نرم افزار ادوبی کانکت را از طریق Café Bazar و یا مراجعه به سایت دانشکده توانبخشی دریافت نموده و بر روی گوشی نصب بفرمایید. در صورت استفاده از گوشی آیفون لازم است با مراجعه به App Store و یا سایت دانشکده توانبخشی نرم افزار مربوطه را نصب بفرمایید. در صورتی که با استفاده از لینک <http://lms1.sbmu.ac.ir/rehabsbmu> موفق به شرکت در وبینار نشدید لطفا با استفاده از ادرس اینترنتی <http://rehab.sbmu.ac.ir> و یا تایپ فارسی عبارت "دانشکده علوم توانبخشی شهید بهشتی" وارد صفحه اصلی دانشکده شده و مسیر زیر را طی کنید:



صفحه اصلی، پیوندهای مهم، سامانه وینار دانشکده، با تایپ نام کامل خود در بخش Guest لطفا ده دقیقه قبل از شروع وینار حضور به هم رسانید و مراحل فوق را طی کنید.



The screenshot shows the SBMU website interface. At the top, there are navigation links for 'فایل های آموزشی', 'لینک های مفید', 'همکاران بارنشنه', and 'نماس با ما'. Below these are several news or article snippets with titles like 'چاپ کتاب مداخلات کاردرمانی در ام اس', 'نرم افزارها و فایل های آموزشی لازم جهت استفاده از', 'چاپ اولین کتاب درس نامه بالینی', and 'جشنواره اشتراک تجربه های ارزشمند (تا)'. A sidebar on the left contains 'آمار بازدید' with statistics: 'بازدید این صفحه : 923145', 'بازدید امروز : 463', 'کل بازدید : 3038252', 'بازدیدکنندگان آنلاین : 1', and 'زمان بازدید : 0.17'. The main content area has a red box highlighting a list of links under 'پیوندهای مهم', including 'سامانه برگزاری جلسات دفاع پایان نامه', 'سامانه وینار دانشکده', and others. Below the main content is a footer with contact information for the Faculty of Rehabilitation Sciences, SBMU, including the address 'تهران - خیابان دماوند روبروی بیمارستان بوعلی' and phone numbers '77542057-77561721'.

در صورت نیاز به دریافت نرم افزارهای یاد شده برای لپ تاپ و یا گوشی با مراجعه به آدرس <http://rehab.sbmu.ac.ir> وارد سایت دانشکده علوم توانبخشی شده و از طریق پنجره اصلی، منو اصلی و قسمت فایل های آموزشی، نرم افزارهای مورد نیاز برای گوش های اندروید و یا ویندوز، نرم افزارهای مورد نظر را دانلود بفرمایید.



دانشکده
علوم توانبخشی
امور پژوهش